

# Condiciones Generales de Garantía

Las **Cortinas Verticales Flexalum®** están amparadas por una garantía de 5 años contados desde la fecha de compra, cuyo objetivo es cubrir daños por materiales defectuosos que no cumplan con los estándares de calidad Flexalum®, errores de fabricación, tanto de la cortina como de sus componentes, los que serán reparados sin costo. **Se excluyen todos los gastos de desmontaje, fletes, instalaciones e indemnizaciones de cualquier tipo.**

Esta garantía no cubre defectos o daños causados por accidentes, actos violentos, reparaciones, alteraciones, reinstalaciones, mal uso, maltrato, y/o por no ser seguidas correctamente las instrucciones de instalación, manejo, limpieza y mantenimiento de este producto Flexalum®. Esta garantía tampoco cubre el desgaste o deterioro natural de los materiales que componen las cortinas.

De esta misma forma, no cubre defectos o daños debidos a la exposición de estos productos en ambientes que le fueran excesivamente agresivos. Agentes corrosivos que estén en contacto con los materiales que componen las Cortinas Verticales Flexalum®, tales como la salinidad de la costa, humedad o compuestos químicos existentes en lugares cerrados, pueden dañar irreversiblemente sus productos.

Para acceder al servicio de garantía usted deberá ser el comprador original y presentar su reclamo, junto con la factura de compra, al Distribuidor Autorizado Flexalum® donde adquirió sus productos.

En ningún caso el Distribuidor Autorizado Flexalum®, se responsabilizará por daños y perjuicios colaterales, ocasionados por el mal manejo del producto.



## Instalación

- 1.- Marque la ubicación de los soportes de instalación, al muro o al techo, perfectamente alineados, de la siguiente manera:
  - a.- del lado de los comandos, el primero a 20 cm. del borde y el segundo a 40 cm. del borde.
  - b.- del otro lado, el primero a 20 cm. del borde.
  - c.- ubique el resto de los soportes, en la parte central, con una separación máxima de 100 cm.

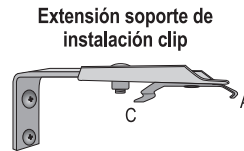
- 2.- Fije los soportes de instalación al muro o al techo. Para la instalación al muro utilice la escuadra de extensión.



Instalación al muro



Instalación al techo

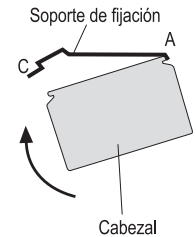
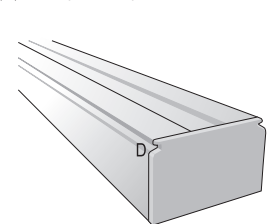


Extensión soporte de instalación clip



Soporte de instalación clip

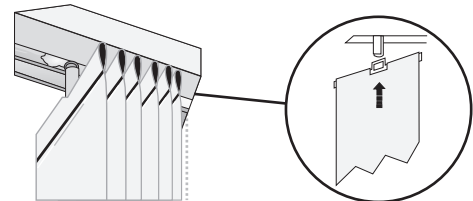
- 3.- Introduzca la lengüeta delantera (A) del soporte de fijación dentro de la ranura (B) de la parte superior frontal del cabezal.



- Luego presione la parte posterior del cabezal (D) en la lengüeta trasera (C) del soporte de fijación hasta que haga clic. Verifique que éste haya quedado bien firme.



- 4.- Cuelgue las láminas en cada uno de los ganchos de los carros distanciadores.



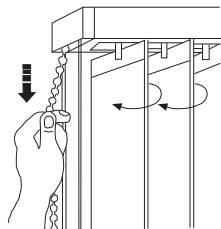
### PRECAUCIONES

Se debe tener en cuenta la presencia de manillas (u otro elemento que sobresalga), para no interferir el recorrido de la cortina. Si desea que la cortina no sobresalga al instalarla dentro del vano, asegúrese que dispone de al menos 90 mm. de profundidad para el caso de Verticales de 89 mm. y de al menos 128 mm. para el caso de las verticales de 127 mm.

## Manejo

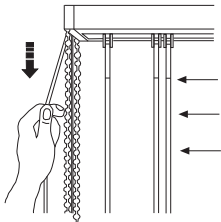
### 1.- Cómo abrir y cerrar las láminas

La cadenilla-control permite el giro de las láminas, para graduar la intensidad de la luz en su ambiente. Tirando de la cadenilla podrá controlar el giro o posición de las láminas.



### 2.- Cómo recoger la Cortina Vertical

Para recoger las láminas de la Cortina Vertical Flexalum® hacia el lado de los comandos, usted siempre debe tener las láminas en posición perpendicular a la ventana. Al tirar del cordón, desplazará lateralmente la totalidad de las láminas, recogiendo o desplegando la cortina.



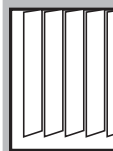
## Mantenición y Limpieza

Durabilidad es la principal cualidad de las Cortinas Verticales Flexalum®. La superficie de las láminas debe limpiarse periódicamente. Pasarle un plumero o aspirar con baja potencia. Para limpieza más profunda se recomienda el lavado ultrasonido.



Para hacer efectiva la garantía contáctese con su Distribuidor autorizado Flexalum®:

w w w . f l e x a l u m . c l



# CORTINA VERTICAL

Código: MEVEFOL002

# Garantía y Manual de uso

## Felicitaciones!

Usted acaba de comprar un producto Flexalum®. Este producto está fabricado con materiales y mano de obra de la más alta calidad, habiendo pasado por rigurosos controles.



**GARANTIA**

